

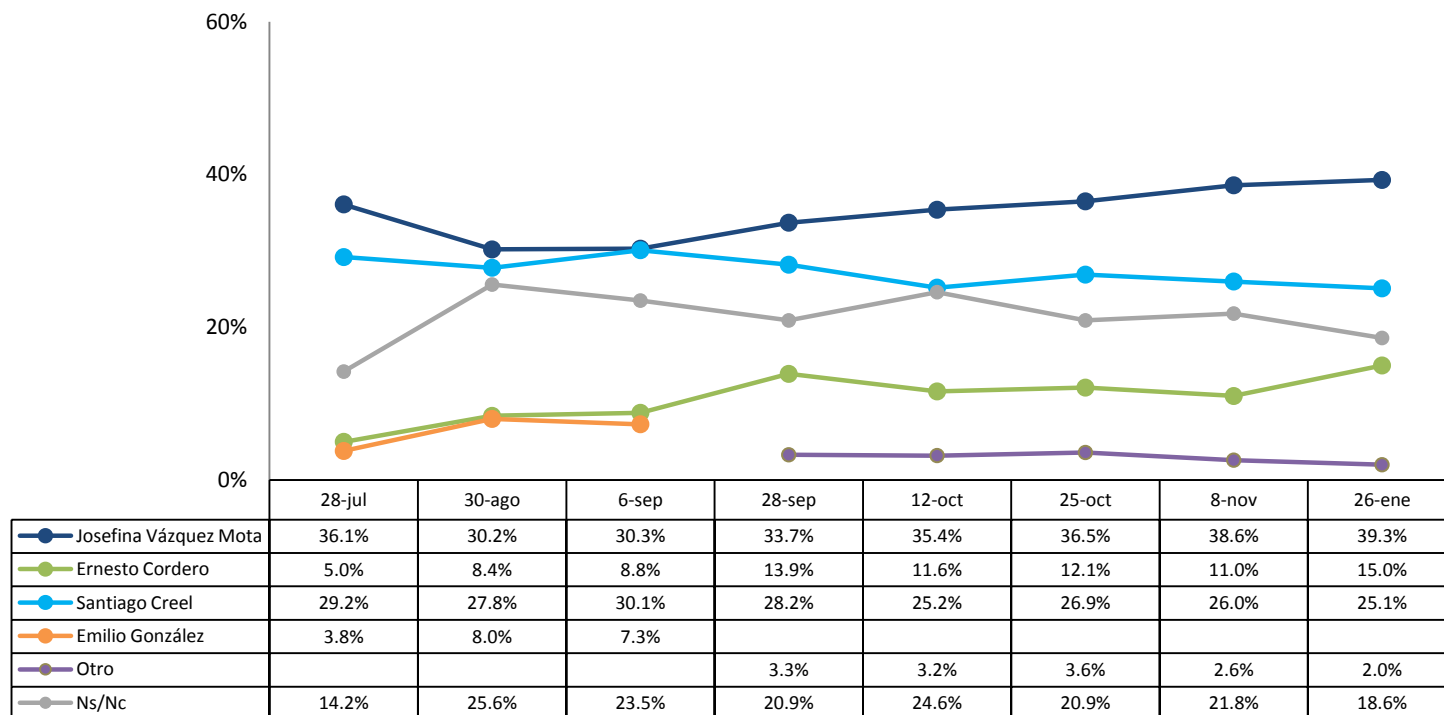


**Precandidatos PAN
26 de enero 2012**



Preferencia de candidato por el PAN

Y de los siguientes personajes, en su opinión, ¿quién debería ser el candidato del PAN para las elecciones presidenciales de 2012?



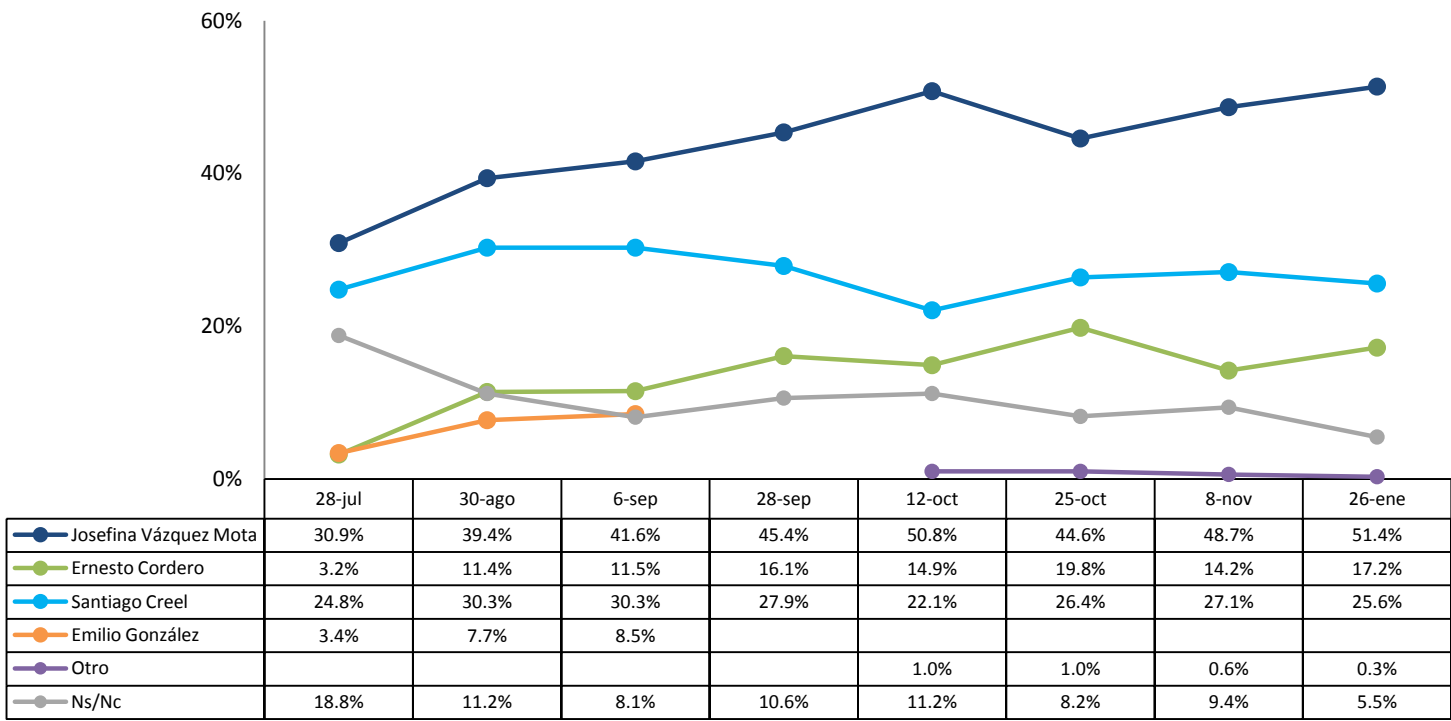
* En el levantamiento del 28 de julio con la opción "Otro" suma 100%

**A partir del 28 de septiembre se dejó de preguntar por Emilio González

Preferencia de candidato por el PAN

Y de los siguientes personajes, en su opinión, ¿quién debería ser el candidato del PAN para las elecciones presidenciales de 2012?

Cercanos al PAN



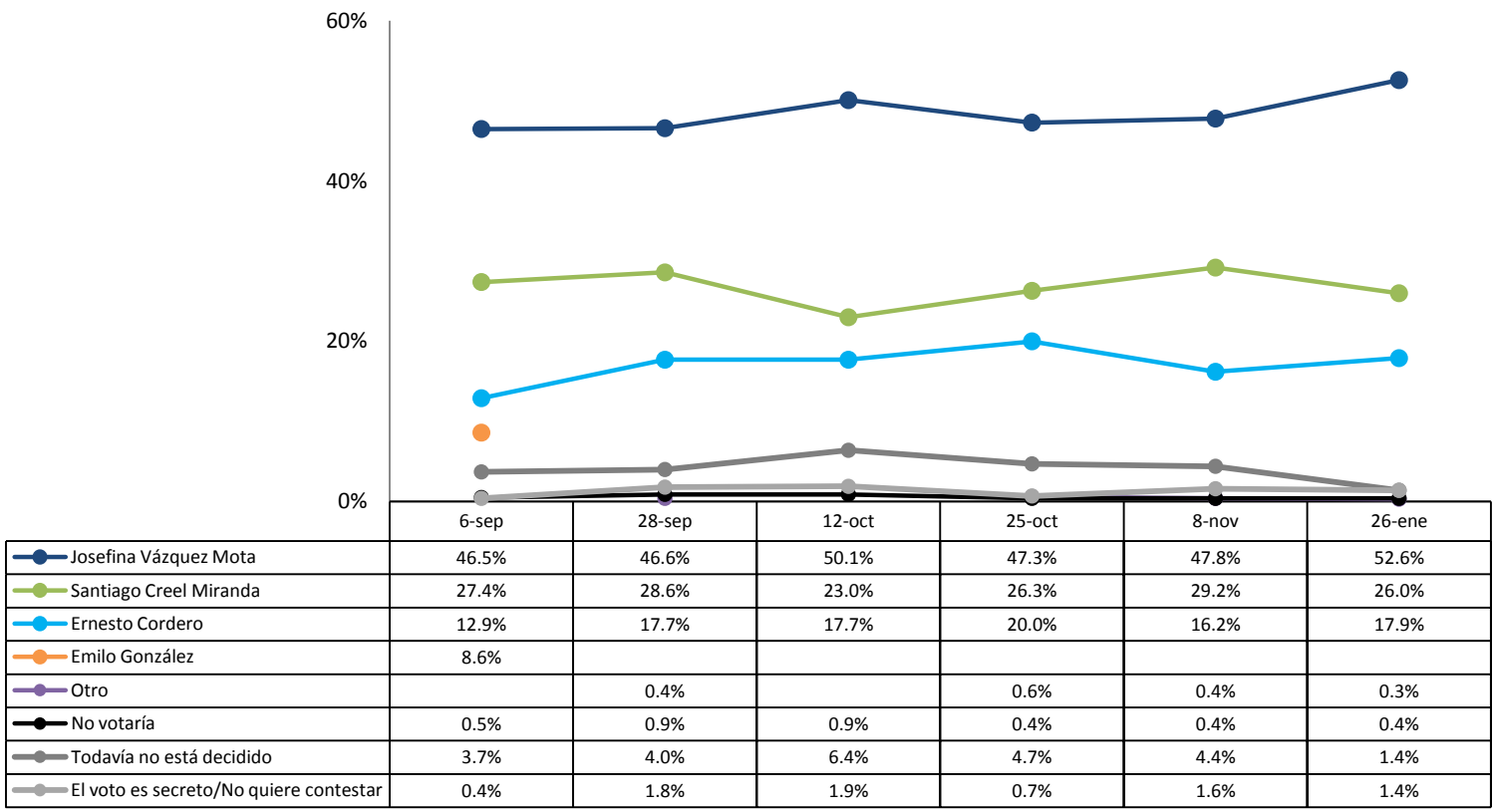
* En el levantamiento del 28 de julio con la opción "Otro" suma 100%

**A partir del 28 de septiembre se dejó de preguntar por Emilio González

Preferencia de candidato por el PAN

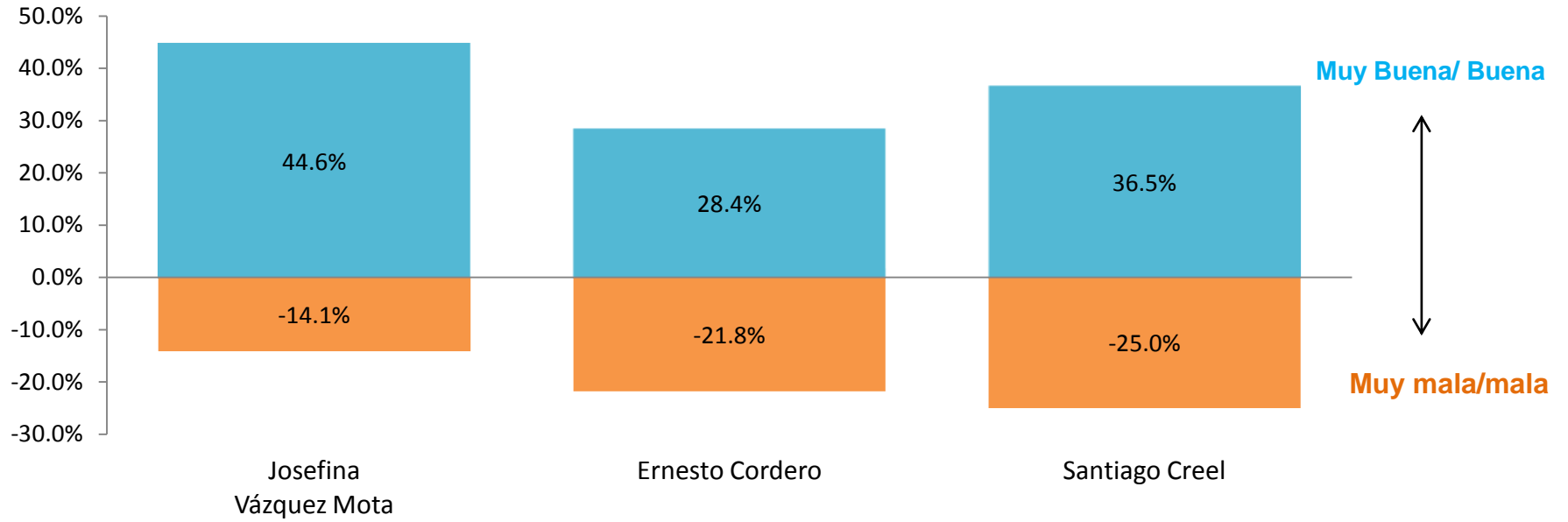
¿Si hoy fueran las elecciones internas para elegir al candidato del PAN a la presidencia, por quién votaría?*

***Pregunta aplicada sólo a quienes respondieron sentirse algo o muy cercanos al PAN**



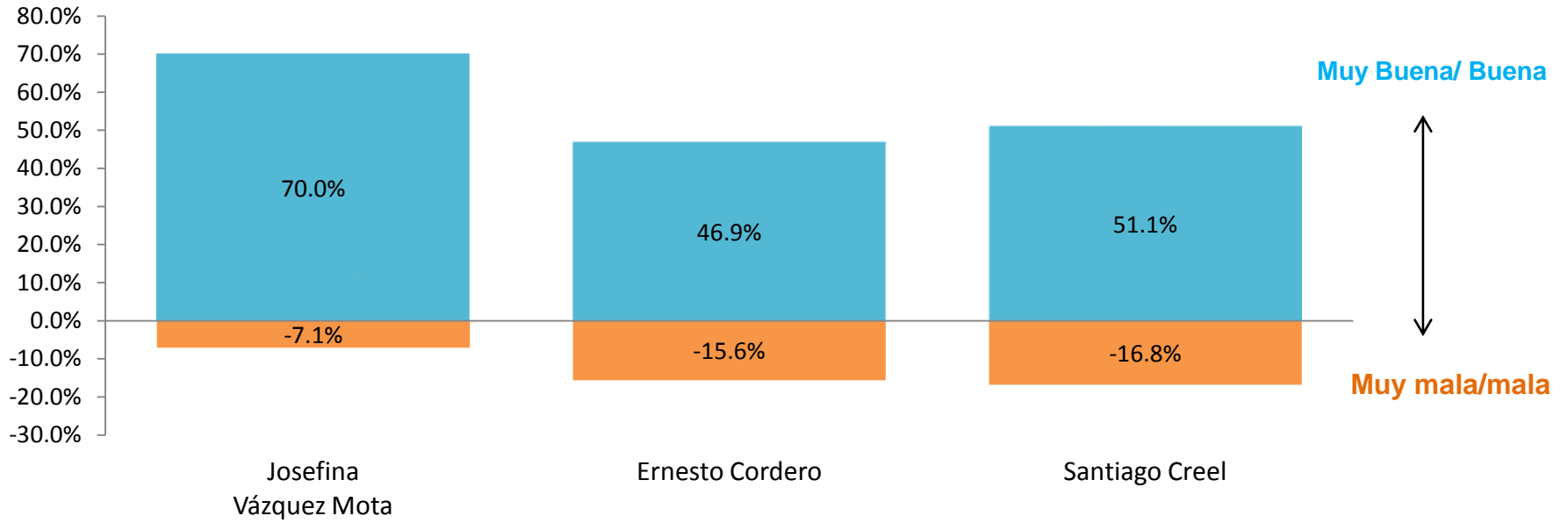
***A partir del 28 de septiembre se dejó de preguntar por Emilio González**

Me podría decir, ¿qué opina de los siguientes políticos?

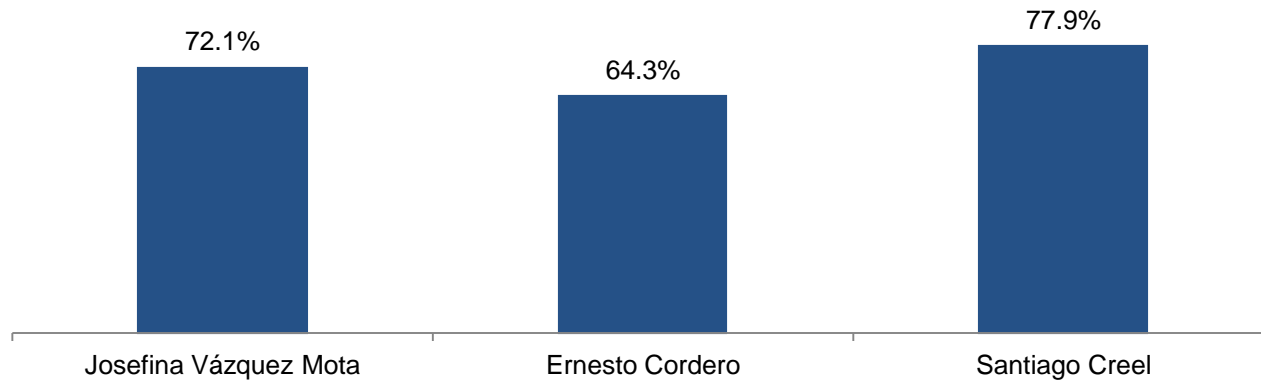


Me podría decir, ¿qué opina de los siguientes políticos?

Cercanos al PAN



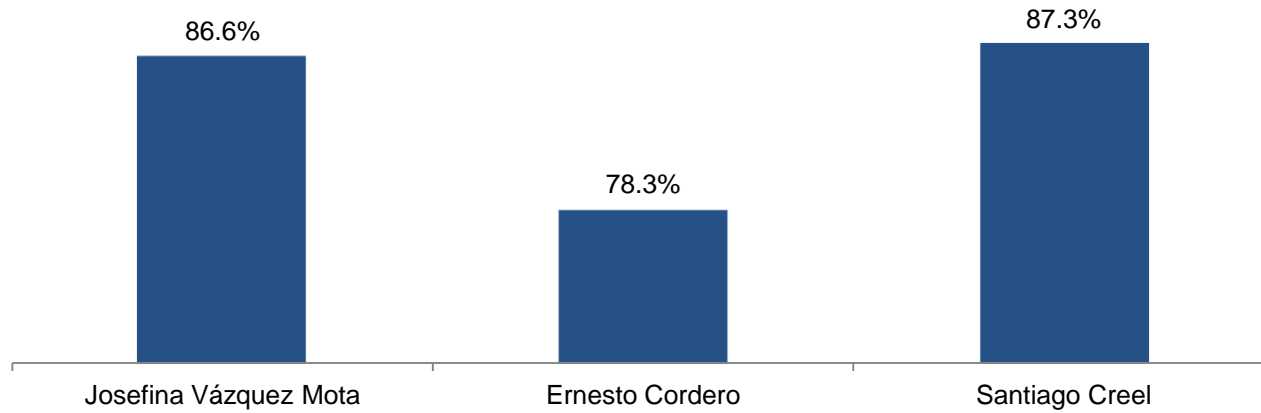
Porcentaje de conocimiento de personajes



Sólo se tomaron en cuenta a los encuestado que emitieron alguna opinión sobre los personajes, no se tomaron en cuenta las opciones “No lo conoce” y “Ns/Nc”

Porcentaje de conocimiento de personajes

Cercanos al PAN



Sólo se tomaron en cuenta a los encuestado que emitieron alguna opinión sobre los personajes, no se tomaron en cuenta las opciones “No lo conoce” y “Ns/Nc”

Universo

- Mayores de 18 años que residen en la República Mexicana y que cuentan con línea telefónica en su hogar.

Técnica de levantamiento

- Encuesta telefónica cuyos levantamientos se realizaron entre el 28 de julio de 2011 y el 26 de enero de 2012.

Tamaño de la Muestra y su Precisión Estadística.

- Se practicaron 1,500 encuestas en la República Mexicana, distribuidas equitativamente entre las cinco circunscripciones. El margen de error con un nivel de confianza al 95% de los resultados nacionales es de $\pm 2.53\%$ y de $\pm 5.66\%$ para cada una de las circunscripciones. Los resultados nacionales y por segmento no son frecuencias simples, sino estimaciones basadas en factores de expansión (ponderación).

Marco muestral y selección de la muestra

- Se utilizó como marco de muestreo las Proyecciones de Población para el 2011, proporcionadas por CONAPO y la Densidad de Líneas Telefónicas Residenciales por Entidad Federativa 2011 de COFETEL.
- Muestreo probabilístico estratificado de asignación no proporcional donde cada estrato corresponde a una circunscripción. En una segunda etapa se realizó una asignación proporcional al tamaño de cada estado dentro del estrato correspondiente.